



LILY® SUGAR'N CREAM

COUVERTURE GRANDMÈRE CAMPAGNE (AU CROCHET)

DIMENSIONS

Approx 57 x 66 po [144.5 x 167.5 cm]

Le motif carré approx 6½ po [16.5 cm]

FOURNITURES

Lily Sugar'n Cream (70.9 g/2.5 oz; 109 m/120 vgs)

Couleur principale (CP) (00001 Blanc)	10	balles
Couleur A (01009 Sarcelle doux)	4	balles
Couleur B (01222 Vert campagne)	4	balles
Couleur C (01612 Jaune campagne)	3	balles
Couleur D (01530 Rouge campagne)	4	balles
Couleur E (01308 Mauve campagne)	4	balles

Un crochet 5 mm (U.S. H ou 8) **ou la grosseur requise pour obtenir la tension.**

TENSION

13 br et 6 r = 4 po [10 cm].

ABRÉVIATIONS: www.sugarncream.com/abbreviations

INSTRUCTIONS

Motif A

Couleur A = Couleur 1
Couleur D = Couleur 2
Couleur B = Couleur 3

Motif B

Couleur D = Couleur 1
Couleur A = Couleur 2
Couleur C = Couleur 3

Motif C

Couleur B = Couleur 1
Couleur C = Couleur 2
Couleur E = Couleur 3

Motif D

Couleur C = Couleur 1
Couleur E = Couleur 2
Couleur A = Couleur 3

Motif E

Couleur E = Couleur 1
Couleur B = Couleur 2
Couleur D = Couleur 3

Motif carré (Faire 71).

Note: Pour joindre nouvelle couleur, trav jsq 2 dern boucles sur le crochet. Tirer nouvelle couleur au travers 2 dern boucles et procéder dans nouvelle couleur.

Faire 15 de motif C, et 14 chacun de motif A, B, D et E.

Avec la Couleur 1, faire 4 ml. Joindre en rond avec mc.

1er tour: 5 ml (compte comme br et 2 ml). (1 br. 2 ml) 7 fois dans le rond. Joindre la Couleur 2 avec mc dans 3e des 5 ml. Briser Couleur 1.

2e tour: Avec Couleur 2, 7 ml (compte comme br et 4 ml). (1 jeté et tirer une boucle dans la 4e ml du crochet. 1 jeté et tirer au travers 2 boucles sur le crochet.) 2 fois. 1 jeté et tirer au travers les 3 boucles sur le crochet – grappe double faite. *1 br dans br suiv. 4 ml. Grappe double dans 4e ml du crochet. Rép de * jsq la fin du tour. Joindre avec mc dans 3e des 7 ml.

3e tour: 1 ml. 1 ms dans même esp que mc du tour précédent. 3 ml. Sauter 1re grappe double. *[(1 jeté et tirer une boucle. 1 jeté et tirer au travers 2 boucles sur le crochet) 3 fois. 1 jeté et tirer au travers les 4 boucles sur le crochet – grappe triple faite. (4 ml. Grappe triple) 2 fois] dans br suiv. 3 ml. **1 ms dans br suiv. 3 ml. Rép de * 2 fois de plus puis de * à ** 1 fois. Joindre Couleur 3 avec mc dans 1re ms. Briser Couleur 2.

4e tour: Avec Couleur 3, 4 ml (compte comme db-br). *2 db-br dans esp de 3 ml suiv. 1 br dans le haut de la grappe triple suiv. 3 br dans esp de 4 ml suiv. 3 ml. 3 br dans esp de 4 ml suiv. 1 br dans le haut de la grappe triple suiv. 2 db-br dans esp de 3 ml suiv.** 1 db-br dans ms suiv. *Rép de * 2 fois de plus et de * à ** 1 fois. Joindre CP avec mc dans 4e des 4 ml.

5e tour: Avec CP, 3 ml. 1 br dans même esp que mc du tour précédent. 1 br dans les 6 1res m. *(2 br. 3 ml. 2 br) dans esp de 3 ml suiv. 1 br dans les 13 m suiv. Rép de * 3 fois. *(2 br. 3 ml. 2 br) dans esp de 3 ml suiv. 1 br dans les 6 dern m. Joindre avec mc dans 1re br. Briser le fil.

Motif triangle (Faire 26).

Faire 6 motif A et 5 chacun du motif B, C, D et E.

Avec Couleur 1, faire 6 ml.

1er r: (End de l'ouv). [1 br (2 ml. 1 br) 3 fois] dans la 6e ml du crochet (5 ml sauter compte comme br et 2 ml). Briser Couleur 1. Joindre Couleur 2. Tourner.

2e r: Avec Couleur 2, 7 ml (compte comme br et 4 ml). Grappe double dans 4e ml du crochet. *1 br dans br suiv. 4 ml. Grappe double dans 4e ml du crochet. Rép de * jsq dern esp de 7 ml. 1 br dans 3e des 7 ml. Tourner.

3e r: 3 ml (compte comme br). (1 br. 4 ml. Grappe triple) dans 1re br. 3 ml. 1 ms dans br suiv. 3 ml. [(Grappe triple. 4 ml) 2 fois. Triple grappe] dans br suiv. 3 ml. 1 ms dans br suiv. 3 ml. (Grappe triple. 4 ml. Grappe triple) dans dern br. Briser Couleur 2. Joindre Couleur 3. Tourner.

4e r: Avec Couleur 3, 5 ml (compte comme br et 2 ml). 3 br dans esp de 4 ml suiv. 1 br dans le haut de la grappe triple suiv. 2 db-br dans esp de 3 ml suiv. 1 db-br dans ms suiv. 2 db-br dans esp de 3 ml suiv. 1 br dans le haut de la grappe triple suiv. 3 br dans esp de 4 ml suiv. 3 ml. 3 br dans esp de 4 ml suiv. 1 br dans le haut de la grappe triple suiv. 2 db-br dans esp de 3 ml suiv. 1 db-br dans ms suiv. 2 db-br dans esp de 3 ml suiv. 1 br dans le haut de la grappe triple suiv. 3 br dans dern esp de 4 ml. 2 ml. 1 br dans le haut de la dern grappe. Briser Couleur 3. Joindre CP. Tourner.

5e tour: Avec CP, 3 ml (compte comme br). (2 br. 3 ml. 3 br) dans 1re esp de 2 ml. 1 br dans les 13 m suiv. (2 br. 3 ml. 2 br) dans esp de 3 ml suiv. 1 br dans les 13 m suiv. (3br. 3 ml. 3br) dans dern esp de 2 ml. **Ne pas tourner.** Répartir 17 br sur le côté rest du triangle. 2 br dans esp de 2 ml suiv. Joindre avec mc dans le haut des 3 ml. Briser le fil.

Finition



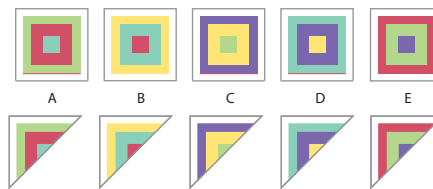
Joindre les motifs comme illustré dans le schéma.

Bordure

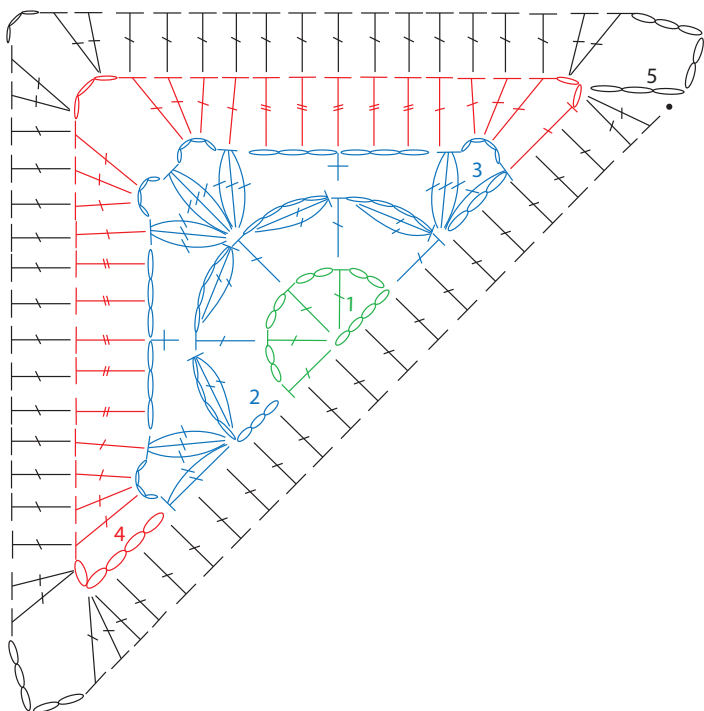
Avec l'end de l'ouv vers vous, joindre CP avec mc dans 1re esp de 3 ml d'un coin.

1er tour: 1 ml. 2 ms dans même esp de 3 ml que mc. 3 ml. 2 ms dans esp de 3 ml suiv – coin faite. *1 ms dans les 23 br suiv. 2 ms-ens sur les 2 esp de 3 ml suiv. Rép de * jsq la fin du tour, en trav un coin dans chaque coin. Joindre avec mc dans 1re ms.

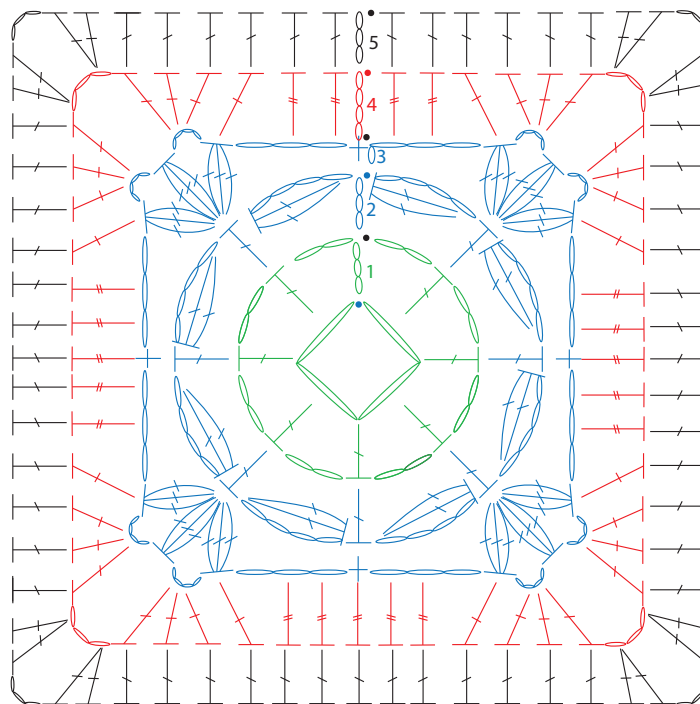
2e tour: 1 ml. 1 ms dans 1re ms. 7 ms dans esp de 3 ml suiv. 1 ms dans ms suiv – grappe du coin faite. *Sauter les 2 ms suiv. 7 br dans ms suiv. Sauter ms suiv. Mc dans ms suiv. Rép de * jsq la fin du tour, en trav grappe du coin dans chaque coin. Joindre avec mc dans 1re ms. Briser le fil.



Motif triangle



Motif carré



Clef

- = mc
- = ml
- † = ms
- ┆ = br
- ┆ = db-br
- ⌢ = double grappe
- ⌢ = triple grappe